

# Meet-/Besteladvies Plisséhordeur

## ALGEMEEN

Plisséhordeuren zijn uit voorraad leverbaar en passen in praktisch elke deurstijl.

De maatvoering loopt per 3 cm op en is geschikt voor een hoogte van 176 t/m 260 cm. Plisséhordeuren worden in de dag geplaatst.

## MAAT NEMEN

- Meet de **strakke** hoogte op en haal hier niets vanaf.
- Meet tevens de breedte op.

Kijk nu in de tabel welke hordeur geschikt is voor de gemeten dagopening.

Type X en Z zijn de meest voorkomende types en hebben een maximale breedte van 90 cm.

Is de gemeten breedte breder dan 90 cm dan dient u een keuze te maken uit de types A t/m V.

Komt de hoogte niet overeen met de tabellen bij X en Z dan kiest u eveneens uit de types A t/m V, ongeacht de breedte, maar niet breder dan 130.

Is de breedte breder dan 130 cm dan kunt u voor 2 deuren kiezen die in een lange bovenkloof tegen elkaar sluiten met de magneetset.

Is het niet mogelijk om in de dag te plaatsen, kunt u eventueel ook op de dag plaatsen. Er dient dan wel een in de dag situatie gecreeërd te worden d.m.v. hoekprofiel(en) 16x45. Meet dan ook weer de **strakke** maten en kies de bijbehorende deur uit de tabel.

De zijden waartussen de hordeur geplaatst wordt dient vrij te zijn van obstakels als handgrepen etc.


Tevens dient de onderdorpel recht te zijn. Indien deze schuin is, kunt u een schuine onderstrip gebruiken om deze recht te maken.

De strakke maat wordt uiteraard genomen vanaf het hoogste deel. (zie afbeelding 2)

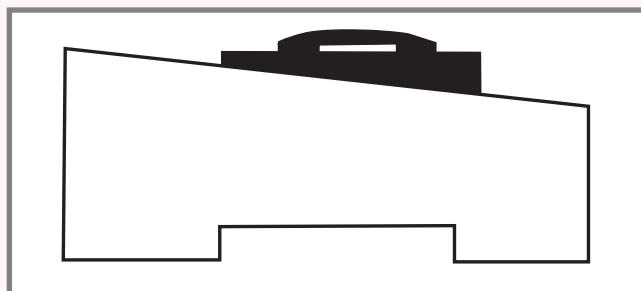
Indien na het meten van de strakke maat 2 typen deuren in aanmerking komen omdat het een grensgeval betreft kiest u altijd voor de hoogste maat.

\* **De in dit formulier geadviseerde door u op te nemen maten zijn gemiddelden.**

**In specifieke gevallen kan of moet hiervan afgeweken worden. Derhalve kunnen hieraan geen rechten worden ontleend.**



Afbeelding 1

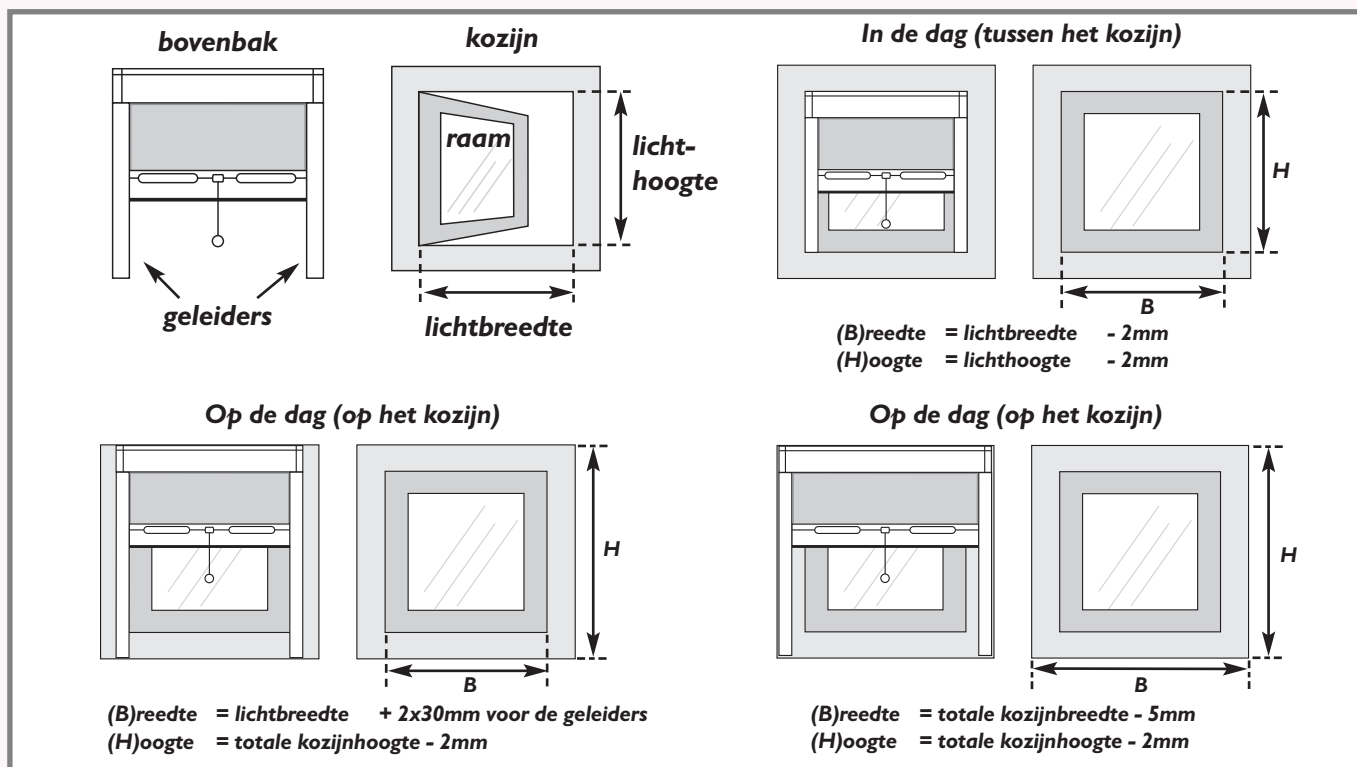


Afbeelding 2

# Meet-/Besteladvies Rolhor / Plis hor

## ROLHOR

Maak een keuze, **of** de plis hor op de dag (= op het kozijn) **of** in de dag (= tussen het kozijn) geplaatst wordt.



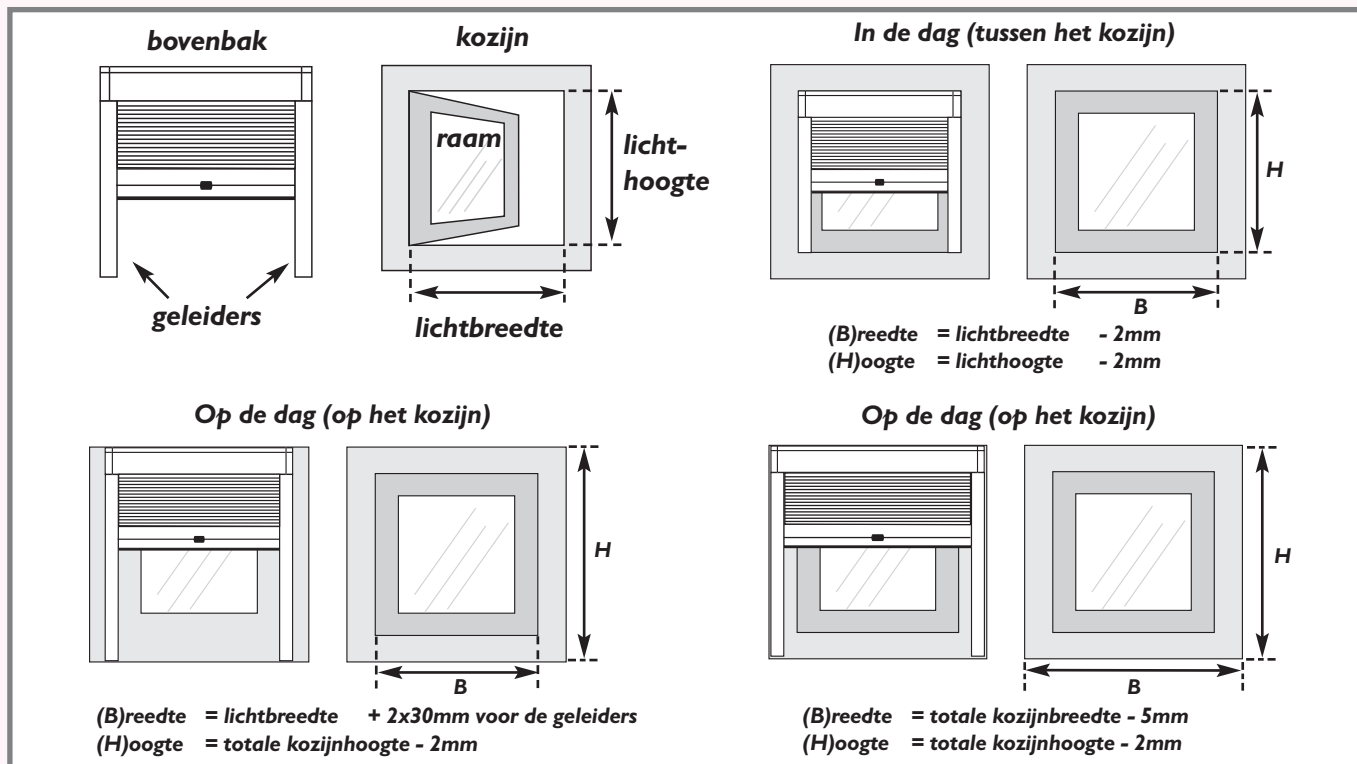
Bij montage op de dag is het meest gebruikelijk dat de totale kozijnbreedte -5 mm als breedte aangehouden wordt.

\* De in dit formulier geadviseerde door u op te nemen maten zijn gemiddelden.

In specifieke gevallen kan of moet hiervan afgeweken worden. Derhalve kunnen hieraan geen rechten worden ontleend.

## PLISS HOR

Maak een keuze, **of** de pliss hor op de dag (= op het kozijn) **of** in de dag (= tussen het kozijn) geplaatst wordt.



Bij montage op de dag is het meest gebruikelijk dat de totale kozijnbreedte -5 mm als breedte aangehouden wordt.

\* De in dit formulier geadviseerde door u op te nemen maten zijn gemiddelden.

In specifieke gevallen kan of moet hiervan afgeweken worden. Derhalve kunnen hieraan geen rechten worden ontleend.